



NORTH EDGE

AK



Displej a funkcie tlačidiel



Funkcia tlačidiel

S1: Hore, Pause, Vzdialená spúšť fotoaparátu

S2: Zvoliť, Nastaviť, Resetovať

S3: Režim, Potvrdiť

S4: Podsvietenie, Bluetooth

Podpora 12 jazykov: angličtina, taliančina, francúzština, nemčina, ruština, španielčina, portugalcina, arabčina, kórejčina, japončina, zjednodušená čínština, tradičná čínština

Vlastnosti:

1. Osembitový displej
2. Formát času 12/24 hodín
3. 3D krokomer/kalória

Detekcia spotreby/vzdialenosti

4. Funkcia budík
5. Funkcia stopky
6. Podsvietenie
7. Bluetooth
8. Pohybové údaje na zdieľanie
9. Pohybové údaje pre uloženie
10. Inteligentná synchronizácia času, dátumu, času budíka
11. Upozornenie
12. Funkcia vzdialenej spúšte fotoaparátu

Zapnutie a vypnutie hodinek

Vypnutie hodinek -> stlačte S1 a S3 a podržte ich po dobu troch sekúnd. Hodinky sa vypnú.

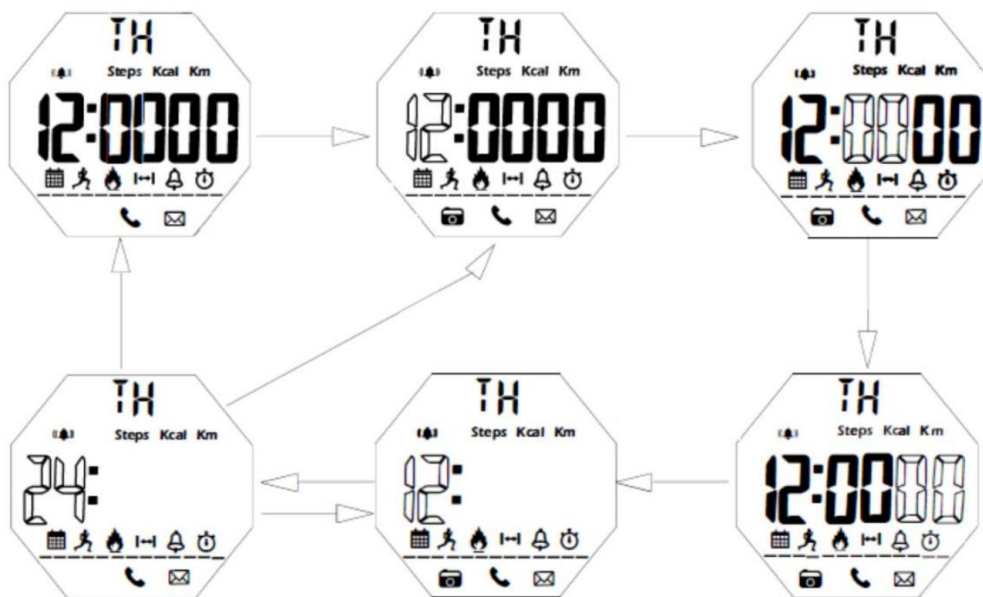
Zapnutie hodinek -> stlačte S1 a S3 po dobu troch sekúnd. Hodinky sa zapnú.



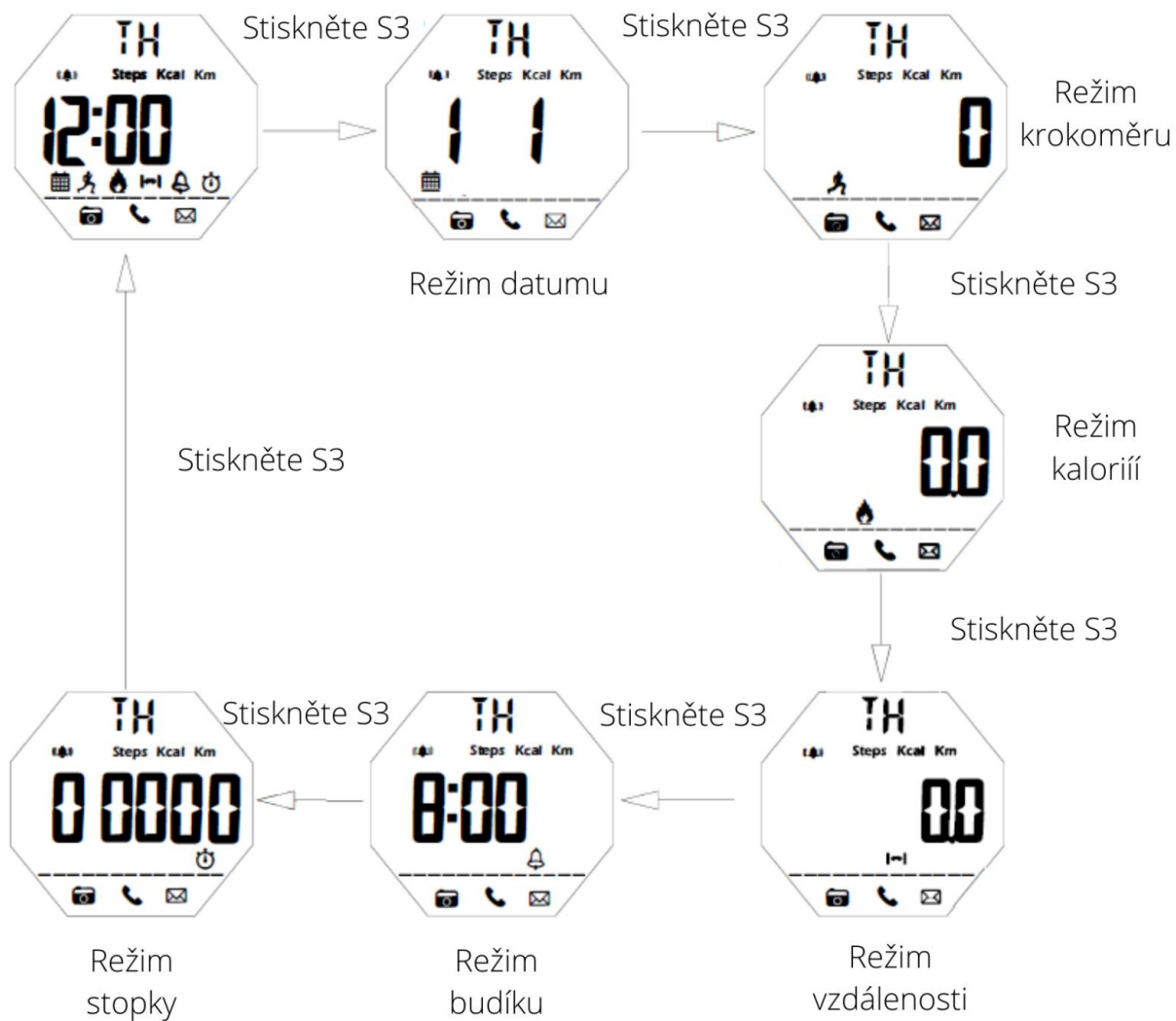
Stiskněte S1 a S3 po dobu 3 vteřin

Režim vypnuto

Nastavenie času a formátu 12/24 hodín

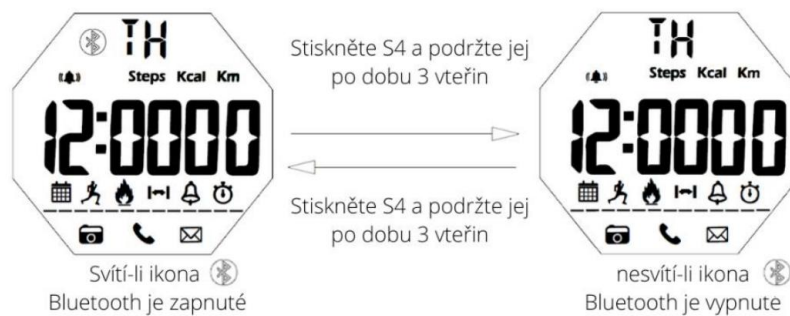


Prechádzanie režimov hodinek

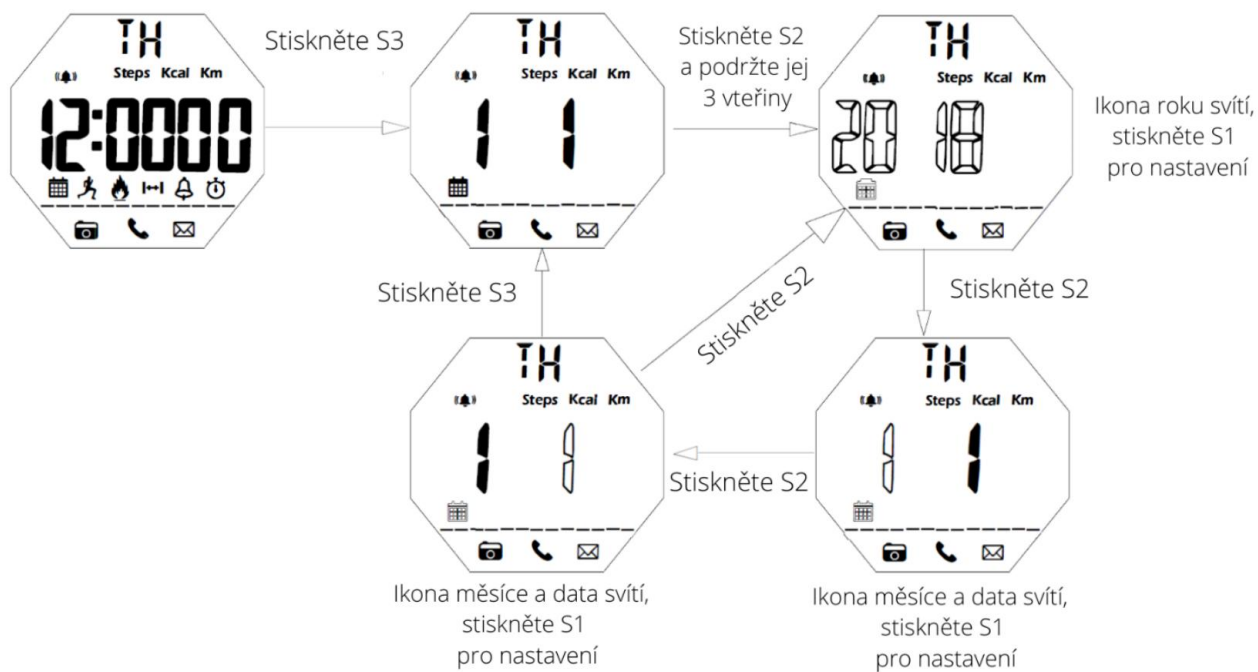


Režim Bluetooth

Pre zapnutie / vypnutie režimu Bluetooth stlačte S4 a podržte ho po dobu 3 sekúnd.



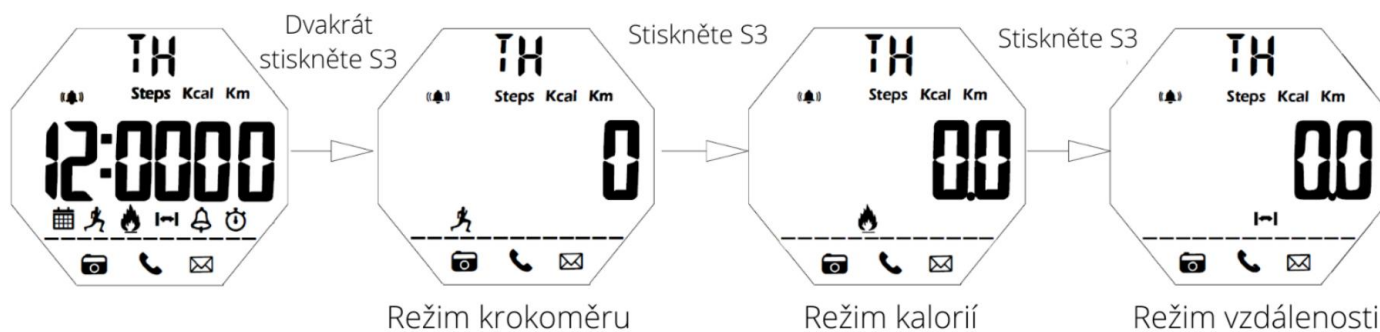
Nastavenie dátumu



Poznámky:

1. Kalendár je možné nastaviť v rozmedzí rokov 2000-2099;
2. Ak nedôjde k potvrdeniu v akejkoľvek fáze nastavenia do 10 sekúnd, režim nastavenia sa ukončí a vráti sa do východzieho displeja.
3. V akejkoľvek fáze nastavenia stlačte S3 pre potvrdenie a návrat do predchádzajúceho menu.

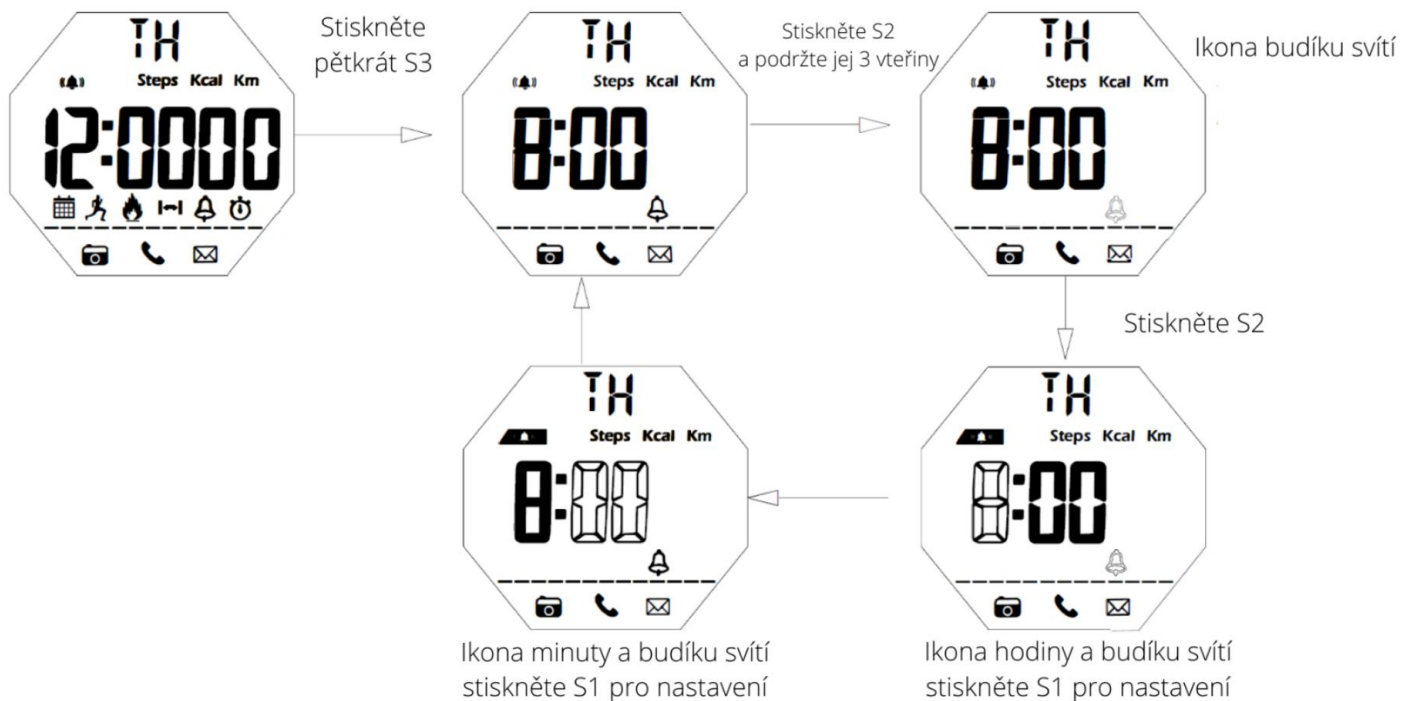
Skontrolujte pohybové dáta dňa v reálnom čase



Poznámka:

Predvoleným režimom krokomeru je 24-hodinový režim, krokomer sa spustí po viac ako desiatich krokoch.

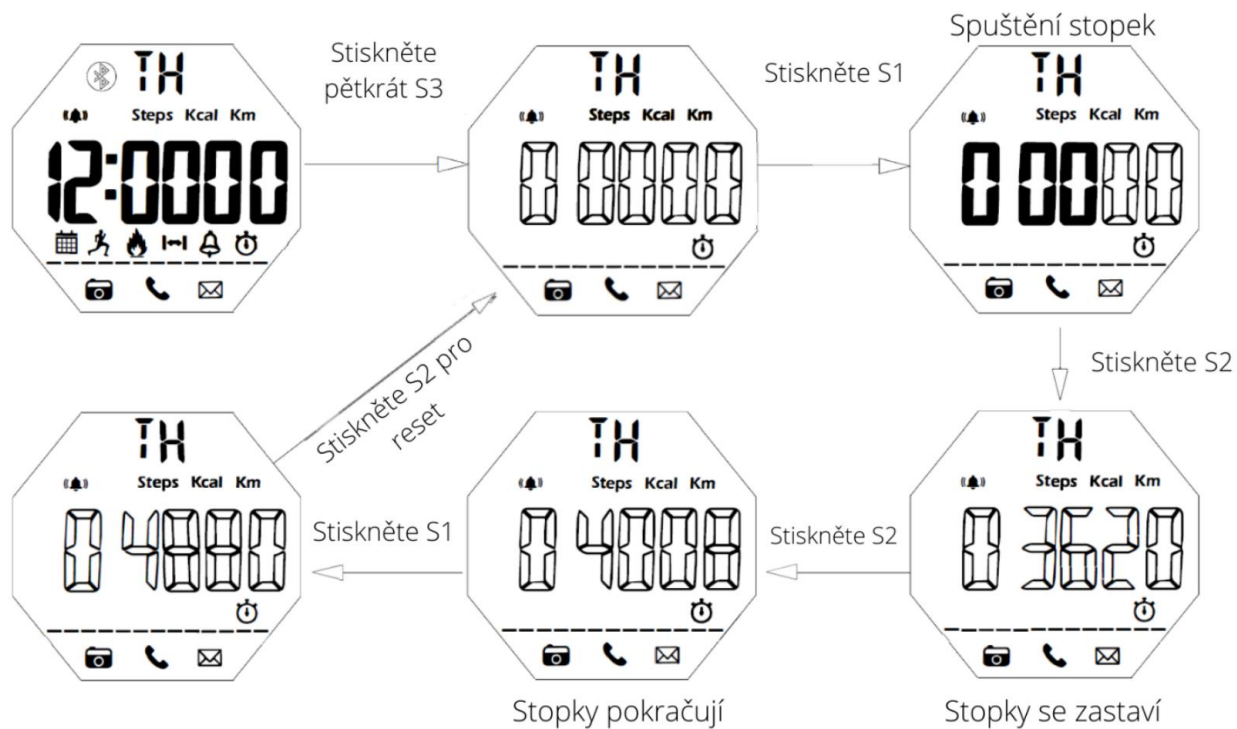
Nastavenie budíka



Poznámka:

Hodinky vydají specifický zvuk (píp píp), keď nastane čas nastavený na budenie.

Režim nastavenia stopiek



Poznámky:

1. Maximálna hodnota na stopkách môže byť 23:59:59, prvých 23 minút 59:99 sekúnd k milisekunde a potom k sekunde.
2. Keď stopky dosiahnu svoju maximálnu hodnotu, časovač sa vráti na nulu a počíta sa od začiatku.
3. Ak sa stopky nevrátia na hodnotu nula, budú stopky pokračovať v ľubovoľnom režime.

Stiahnutie a inštalácia aplikácie

Naskenujte QR kód a nainštalujte aplikáciu

1) Zahraničné android: Zahraničné/Hongkong, Makao a Taiwan (regióny Číny), naskenujte QR kódy pri obrázku 6

2) Domáce android: Naskenujte QR kód pri obrázku 7

3) Apple iOS: Naskenujte QR kód pri obrázku 5



Aplikace Figure pro iOS



Aplikace Figure pro Android

* Našli ste v manuáli chybu. Dajte nám o tom prosím vedieť na email service@northedge.cz. Ďakujeme.